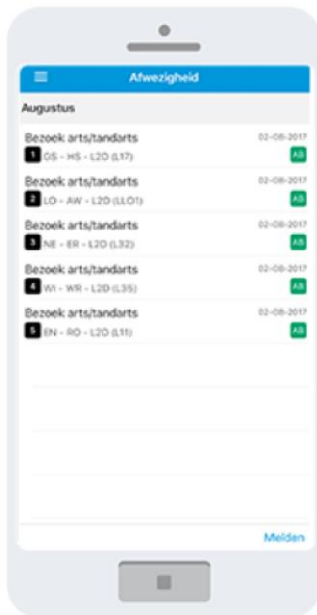


Bijlage: Ziekmeldingen via Magister

YouTube video van hoe dit werkt via Magister Web:

<https://youtu.be/WPbugkkgZXg>

De papieren versie van hoe dit werkt via Magister App:



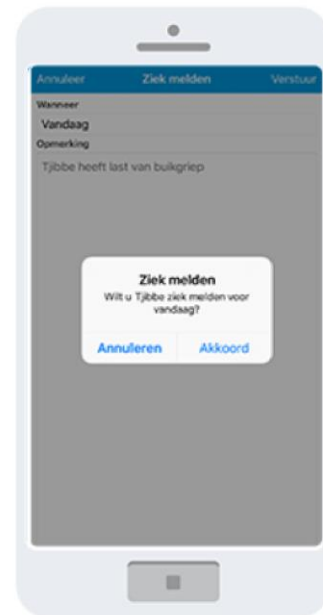
1

Kies **Afwezigheid**
Klik op **Melden**



2

Selecteer de **Datum**
Voer **Opmerking** in



3

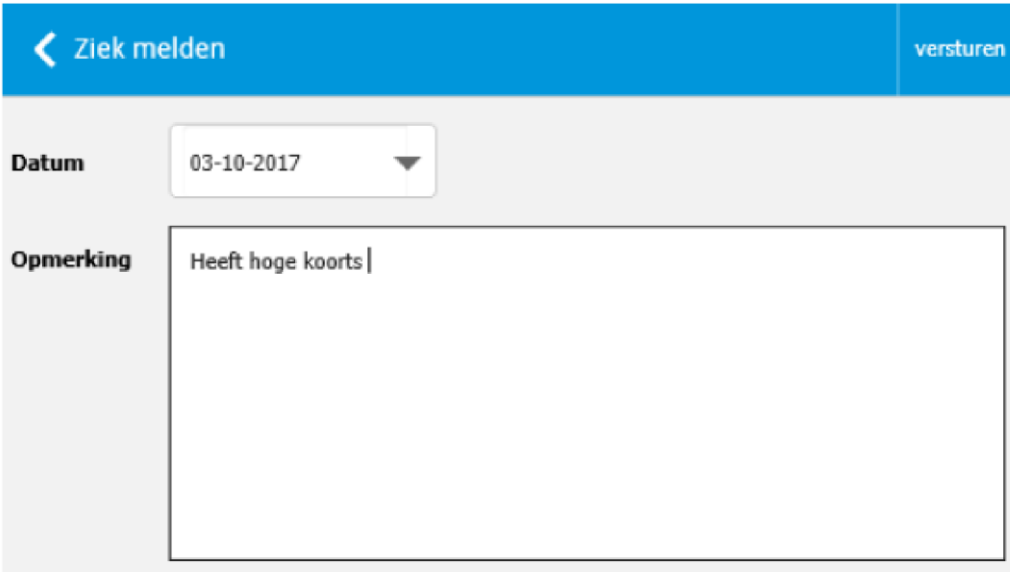
Geef **Akkoord**
De **Ziekmelding** is verwerkt

De papieren versie van hoe dit werkt via Magister Web:

Klik in het linker menu op  of  Afwezigheid

Klik rechtsboven op 


Selecteer de datum en vermeld de reden



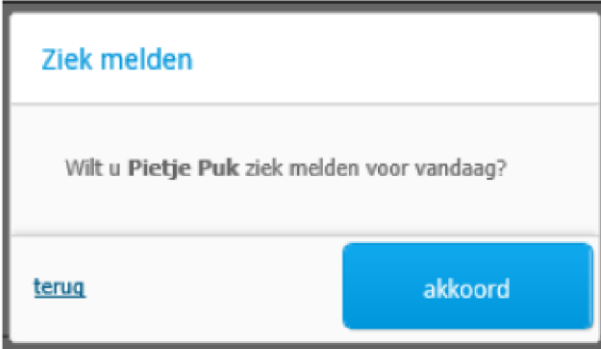
Ziek melden versturen

Datum 03-10-2017

Opmerking Heeft hoge koorts |

Klik rechtsboven op 

Klik op akkoord als u de ziekmelding wilt doorzetten



Ziek melden

Wilt u **Pietje Puk** ziek melden voor vandaag?

[terug](#) akkoord